

Ideas
de
Factoría

«Cultura federal y Estado Autonómico»»



Centro de Estudios Andaluces
CONSEJERÍA DE LA PRESIDENCIA

Edita:
Fundación Pública Andaluza
Centro de Estudios Andaluces,
Consejería de la Presidencia,
Junta de Andalucía

© Fundación Pública Andaluza
Centro de Estudios Andaluces
Bailén, 50 — 41001 Sevilla
Tel.: 955 055 210
Fax: 955 055 211
www.centrodeestudiosandaluces.es

Febrero de 2015

1. Cultura política federal

Amplio apoyo a la cultura política federal entre la ciudadanía andaluza

en sus tres dimensiones: institucional, cívica y política. Respecto a la primera, el 69 % de la ciudadanía prefiere que el poder esté repartido entre Comunidades Autónomas y Gobierno Central, antes que concentrado en este último. En cuanto a la segunda, el 76 % prefiere vivir en un país donde exista diversidad de razas, religiones y lenguas a un país en el que su población sea homogénea culturalmente. Y por último, respecto a la dimensión política, casi el 67 % prefiere que las decisiones sean tomadas de forma negociada, mediante acuerdos entre grupos con ideas diferentes, a que lo haga una persona con un liderazgo fuerte.

7 de cada 10 andaluces prefiere que el poder esté repartido entre Comunidades Autónomas y Gobierno Central

Cultura política federal: dimensiones institucional, cívica y política

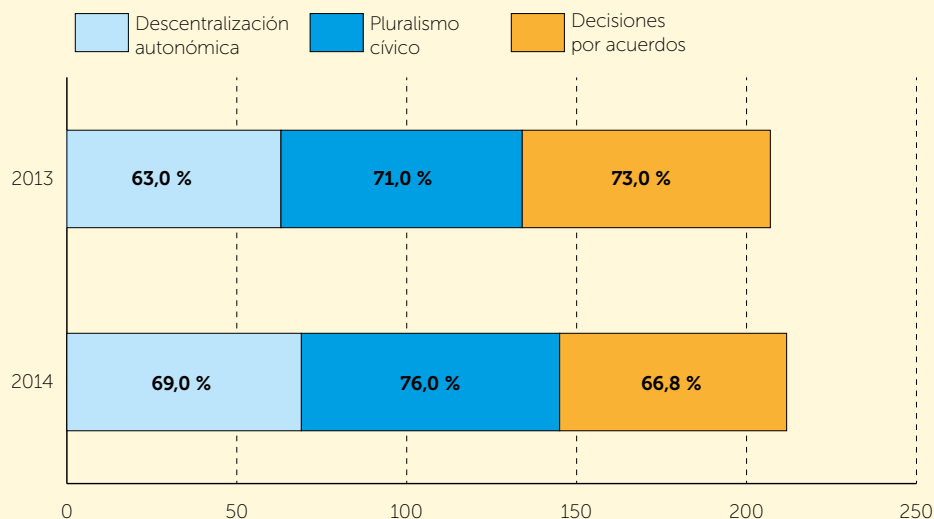
Porcentajes sobre el total de filas

	Desacuerdo	Ni acuerdo, ni desacuerdo	De acuerdo	Total
Es preferible que el poder esté repartido entre Comunidades Autónomas y Gobierno Central a que todo el poder lo tenga el Gobierno Central	24,0	7,0	69,0	100,0 (885)
Prefiero vivir en un país en el que todos seamos de la misma raza, religión y lengua que un país donde existan diferentes razas, religiones y lenguas diversas	76,0	13,1	11,0	100,0 (965)
Es mejor que las decisiones importantes las tome un líder fuerte en lugar de que se tomen por acuerdo entre grupos con ideas diferentes	66,8	9,3	23,9	100,0 (882)

Respecto al año 2013 los resultados son bastante similares. En 2014 es algo mayor el porcentaje de personas que se muestran de acuerdo con la descentralización autonómica (69 % frente a 63 %) y el pluralismo cívico (76 % frente a 71 %), y algo menos respecto a la forma de toma de decisiones (66,8 % frente a 73 %).

Cultura política federal: 2013-2014

% Acuerdo



	2013	2014
Descentralización autonómica	63,0	69,0
Pluralismo cívico	71,0	76,0
Decisiones por acuerdos	73,0	66,8

Amplio apoyo al Estado Autonómico.

Alrededor del 70 % de la población andaluza prefiere un Estado en el que existan Comunidades Autónomas con igual (53,1 %) o mayor autonomía (18,3 %) que en la actualidad. Una minoría apoya que las Comunidades Autónomas puedan independizarse (2,2 %). El 11,5 % prefiere que las Comunidades Autónomas tengan menos autonomía y cerca del 15 % prefiere un Estado con un único gobierno sin Comunidades Autónomas.

Respecto a la anterior oleada, en 2014 aumenta el porcentaje de personas que prefieren un Estado Autonómico como en la actualidad (53,1 % frente al 35,5 %), reduciéndose algo aquellos que apuestan por más autonomía (18,3 % frente a 23,8 %). Respecto a la posibilidad de independencia disminuye el porcentaje de personas que la apoyan (2 % frente a 6 % en 2013), como ocurre con quienes prefieren menos autonomía (la cifra actual se sitúa en un 11,5 % frente a 21 % de la oleada previa).

Aumenta en 18 puntos el porcentaje de personas que prefieren un Estado Autonómico con las características actuales

La organización territorial del Estado

Porcentaje sobre el total de respuestas

	2013	2014
Un Estado con un único gobierno sin autonomías	13,6	14,9
Un estado con Comunidades Autónomas con menor autonomía	21,2	11,5
Un estado con Comunidades Autónomas como en la actualidad	35,5	53,1
Un estado con Comunidades Autónomas con mayor autonomía	23,8	18,3
Un estado con Comunidades Autónomas con posibilidad independencia	5,9	2,2
Total	100,0 (862)	100,0 (870)

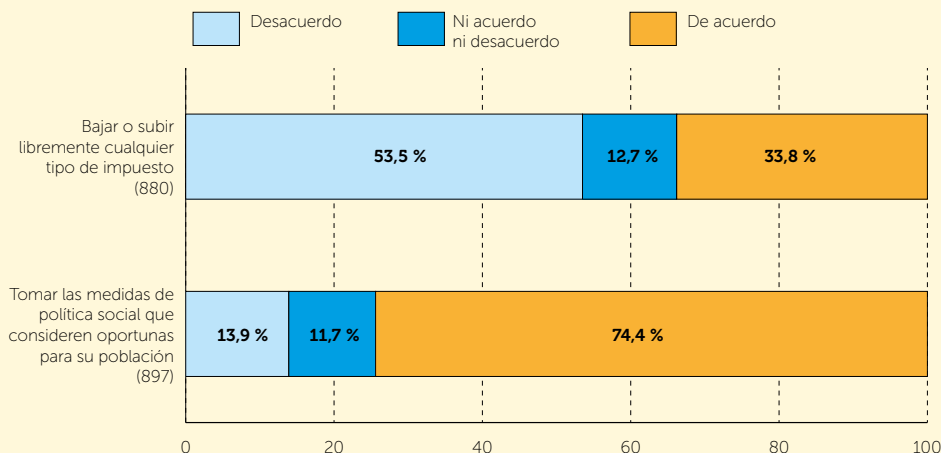
Las Comunidades Autónomas son concebidas especialmente como agentes de bienestar. El 74,4 % de las personas entrevistadas están de acuerdo con el hecho de que las Comunidades Autónomas puedan tomar las medidas de política social que consideren más oportunas para su población. Se muestran en desacuerdo con esta afirmación cerca del 14 %. Existe, pues, un amplio apoyo al papel de las Comunidades Autónomas como agentes provisoros de servicios de bienestar a la ciudadanía.

Por el contrario, las opiniones tienden más al desacuerdo respecto al hecho de que las Comunidades Autónomas puedan bajar o subir libremente cualquier tipo de impuestos: el 53,5 % está en desacuerdo, el 33,8 % está de acuerdo y el 12,7 % restante no tiene una postura clara al respecto.

Existe un amplio apoyo al papel de las Comunidades Autónomas como agentes provisoros de políticas de bienestar social

La Comunidades Autónomas deberían poder...

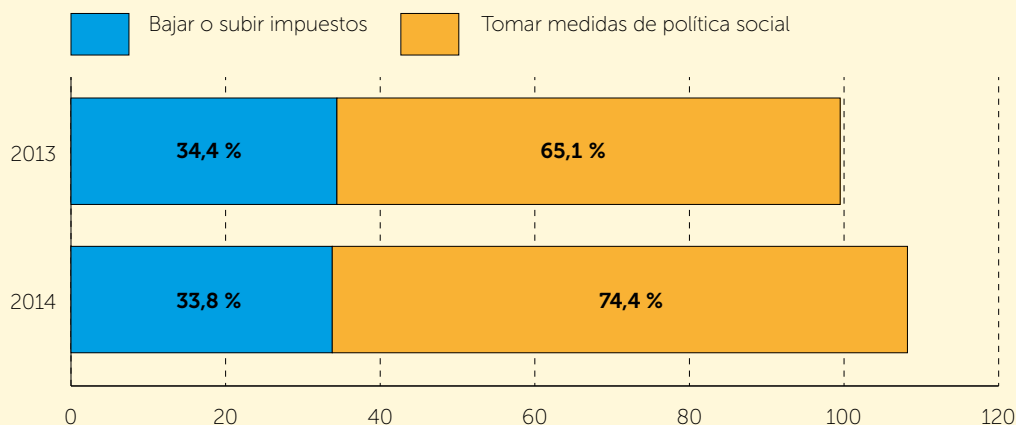
Porcentajes sobre el total de filas



Respecto al año 2013, las posturas en cuanto a la capacidad de modificar los impuestos se mantienen similares, aumentando considerablemente el porcentaje de quienes consideran que las Comunidades Autónomas puedan tomar las medidas de política social que consideren más oportunas (74,4 % frente a 65,1 %).

La Comunidades Autónomas deberían poder...

% Acuerdo



La ciudadanía andaluza tiende a creer que el sistema de financiación autonómico es injusto porque beneficia a las comunidades más ricas. El 61,2 % de la población entrevistada cree que el sistema de financiación autonómica beneficia a las Comunidades Autónomas más ricas, sólo el 7,7 % cree que beneficia a las más pobres y el 11,2 % piensa que beneficia por igual a las más ricas y las más pobres. El 20 % responde que no sabe si beneficia más a las más ricas o a las más pobres. Respecto al año 2013, las respuestas se mantienen prácticamente iguales.

El sistema de financiación autonómico beneficia a las Comunidades Autónomas...

Porcentajes sobre el total de respuestas

	2013	2014
Más pobres	8,5	7,7
Por igual	11,2	11,2
Más ricas	59,4	61,2
No sabe	20,9	20,0
Total	100,0 (985)	100,0 (992)

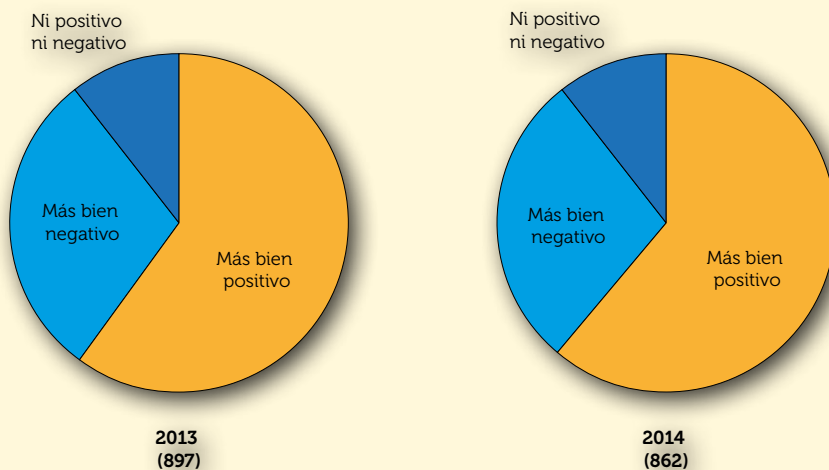
2. Valoración del sistema autonómico

Alta valoración del sistema autonómico.

El 61,1 % de la ciudadanía andaluza considera que la creación y desarrollo de las Comunidades Autónomas ha sido algo más bien positivo para Andalucía, el 28,4 % considera que ha sido más bien negativo y el 10,4 % que no ha sido ni positivo ni negativo. Se trata de opiniones muy similares a las ofrecidas por los entrevistados en el año 2013.

Para Andalucía, la creación y desarrollo de las Comunidades Autónomas ha sido algo...

Porcentajes sobre el total de respuestas



	2013	2014
Más bien negativo	29,3	28,4
Ni positivo, ni negativo	10,5	10,4
Más bien positivo	60,2	61,1
Total	100,0 (897)	100,0 (862)

3. Resumen

Amplio apoyo a los valores relacionados con la cultura política federal.

La ciudadanía andaluza muestra un alto grado de adhesión a los valores de la cultura política federal, así como al diseño institucional que, para el caso español, adopta la forma del Estado Autonómico. Sólo 1 de cada 10 andaluces y andaluzas prefiere un Estado sin Comunidades Autónomas, y sólo 2 de cada 10 considera que deberían tener menos autonomía. Entre 6 y 7 de cada diez andaluzas y andaluces prefiere un sistema político donde el poder se reparta entre Gobierno Central y Comunidades Autónomas, vivir en un país diverso culturalmente y que las decisiones se tomen de forma negociada. Aunque 6 de cada 10 cree que el sistema de financiación autonómica beneficia a las Comunidades Autónomas más ricas frente a las más pobres.

Identificación entre Comunidad Autónoma y Estado del bienestar.

Buena parte de la población considera que el sistema de Comunidades Autónomas ha sido algo beneficioso para Andalucía (61,1 %), y que deben gozar de autonomía para extender los servicios de bienestar (74,4 %).

La adhesión a la cultura política federal, su reflejo institucional en el actual Estado de las Autonomías, así como el papel de estas en la extensión del Estado del bienestar son pautas que se mantienen estables entre 2013 y 2014.

4. Ficha técnica

Fuente: Encuesta de la Realidad Social en Andalucía (ERSA, 2014)

Centro de Estudios Andaluces (Consejería de la Presidencia, Junta de Andalucía).

Entrevista telefónica a una muestra de 1.000 residentes en Andalucía mayores de 16 años, seleccionados mediante muestro polietápico estratificado por conglomerados, con selección de las unidades primarias de muestreo (municipios) de forma aleatoria proporcional, y de las unidades últimas (individuos) mediante cuotas de sexo y edad, seleccionado un entrevistado/a por hogar.

Error muestral del 4 % para el 95 % nivel de confianza en el supuesto de muestreo aleatorio simple y máxima variabilidad ($p=q=50\%$).

Trabajo de campo realizado en noviembre de 2014 por IMC, por encargo del Centro de Estudios Andaluces.

Nota: en las tablas de resultados no se incluyen el porcentaje de respuesta de la categoría 'No sabe' con el fin de hacer más fácil la lectura de los datos. Las personas entrevistadas que responden esta opción son la diferencia entre los totales que parecen en las tablas y el total de entrevistas realizadas. En el caso de que esta información sea relevante se indica en el texto de comentarios y se incluye en la tabla correspondiente.



Centro de Estudios Andaluces

CONSEJERÍA DE LA PRESIDENCIA